

Resumen Ejecutivo

Vigilancia epidemiológica fitosanitaria de Palomilla del Nopal

RESULTADOS DE LAS ACCIONES REALIZADAS EN CAMPO: ÁREA COMERCIAL Y ÁREA SILVESTRE ESTADO DE NUEVO LEÓN MES DE DICIEMBRE 2013

Exploración	Parcelas centinela		Rutas de trampeo		
	Parcelas establecidas	Revisiones realizadas en el mes	Rutas establecidas	Trampas instaladas	Trampas revisadas
Superficie explorada en el mes (ha)					
1,700	0	44	0	0	133
Diagnóstico					
Numero de muestras enviadas	Entrega de material divulgativo				
0	Fecha	Localidad y Municipio	Dirigida a:	No. De asistentes	No. De ejemplares
0					

a) Área de exploración

En el mes de Diciembre se exploraron 1,700 ha. de las 950 ha. programadas. Este incremento en las hectáreas exploradas, obedece a que se dieron instrucciones de intensificar ésta actividad, con la finalidad de alcanzar las metas establecidas en el programa de trabajo 2013. Cabe mencionar que el personal asignado a esta plaga estaba por cumplir las metas establecidas en el programa de trabajo 2013 para las acciones de parcela centinela y ruta de trampeo, es por esto que pudieron incrementar las hectáreas exploradas de hospedantes a C. cactorum.

b) Parcela centinela

Se revisaron 44 parcelas centinelas, debido a que con este número de revisiones a parcela centinela se cumplió la meta establecida en el programa de trabajo 2013.

c) Ruta de trampeo. En el mes de Diciembre se revisaron 133 trampas, debido a que con este número de revisiones de trampas se cumplió la meta establecida en el programa de trabajo 2013.

Subcomponente de Sanidad Vegetal del Programa de Prevención y Manejo de Riesgos 2013

INFORME FÍSICO Y FINANCIERO

Estado: de Nuevo León

Proyecto Fitosanitario: Programa de Vigilancia Epidemiológica Fitosanitaria. Palomilla del Nopal

Informe correspondiente al mes de DICIEMBRE del 2013


Acción	Subacción	Unidad de medida	Físico				Financiero				Ejercido al mes		% de avance al acumulado	% de avance al mes	% de avance al acumulado		
			En el mes		Al mes		Ejercido en el mes		Programado al mes		Total	Federal				Estatal	
			Programado	Realizado	Programado	Realizado	Programado	Realizado	Programado	Realizado							
Área de exploración	Superficie programada	Hectarea	11,018.7	910	1700	10,989	11,017.80	875,278.00	136,869.00	139,224.75	139,224.75	834,043.22	834,043.22	95%	95%	95%	
Parcela centímetro	Parcelas establecidas	Número	35	0	0	35	35	7,480.00	7,480.00	10,252.99	10,252.99	147,904.55	147,904.55	114%	114%	114%	
	Revisiones programadas	Número	840	70	44	840	840	27,400.00	27,400.00	56,468.44	56,468.44	282,409.98	282,409.98	91%	91%	91%	
	Rutas establecidas	Número	45	0	0	45	45	59,500.00	59,500.00	0.00	0.00	52,496.99	52,496.99	88%	88%	88%	
	Trampas instaladas	Número	450	0	0	450	450	3,400.00	3,400.00	0.00	0.00	10,014.27	10,014.27	295%	295%	295%	
	Revisiones programadas	Número	11,193	900	133	11,193	11,193	0.00	0.00	0.00	0.00	0.00	0.00	0%	0%	0%	
Capacitación	Cursos a técnicos	Número	2	0	0	2	6	0.00	0.00	0.00	0.00	0.00	0.00	0%	0%	0%	
	Pláticas a productores	Número	6	1	0	5	2	0.00	0.00	0.00	0.00	0.00	0.00	0%	0%	0%	
Divulgación	Impresión de material léxico	Número	200	0	200	200	200	0.00	0.00	0.00	0.00	0.00	0.00	0%	0%	0%	
	Supervisión DGSV	Número	1	0	0	1	0	0.00	0.00	0.00	0.00	0.00	0.00	0%	0%	0%	
	Supervisión por la Delegación Estatal	Número	4	1	1	4	3	0.00	0.00	0.00	0.00	0.00	0.00	0%	0%	0%	
	Supervisión por OASV	Número	4	1	1	4	2	0.00	0.00	0.00	0.00	0.00	0.00	0%	0%	0%	
	Evaluación por la Delegación Estatal	Número	2	1	1	2	1	0.00	0.00	0.00	0.00	0.00	0.00	0%	0%	0%	
			Total				\$1,379,302.00				\$171,749.00	\$205,946.18	\$0.00	\$1,326,869.01	\$0.00	\$6,201.99	96.20%

Nota: la diferencia entre lo programado anual (\$1,379,302) y lo ejercido al mes de diciembre (\$1,326,869.01) se utilizó en el programa de Palomilla Marrón de la Manzana (\$52,432.99).
 Área de exploración: En el mes de Diciembre se exploraron 1,700 ha de las 950 ha programadas. Este incremento en las hectáreas exploradas, obedece a que se dieron instrucciones de intensificar ésta actividad, con la finalidad de alcanzar las metas establecidas en el programa de trabajo 2013.
 Cabe mencionar que el personal asignado a esta plaza estaba por cumplir los metas establecidas en el programa de trabajo 2013 para las acciones de parcela centímetro y ruta de trampeo; es por esto que pudieron incrementar las hectáreas exploradas de hospedantes a C. coarctum.
 Parcela centímetro: Se revisaron 44 parcelas centímetros; debido a que con este número de revisiones a parcela centímetro se cumplió la meta establecida en el programa de trabajo 2013.
 Ruta de trampeo: En el mes de Diciembre se revisaron 133 trampas; debido a que con este número de revisiones de trampas se cumplió la meta establecida en el programa de trabajo 2013.

Firmas


 Ing. Oscar de León Elizondo
 Gerente General del CESAVENL


 Ing. Jesús Manuel Miguéles Galván
 Coordinador del Programa de Vigilancia Epidemiológica F.


 L.C.P. Yessica Medina Rodríguez Treviño,
 Coordinadora Administrativa


 Ing. Vicente Téllez González
 Encargado de la Dirección de Sanidad e Inocuidad Agroalimentaria

Subcomponente de Sanidad Vegetal del Programa de Prevención y Manejo de Riesgos 2013

Comité Estatal de Sanidad Vegetal de Nuevo León

Proyecto Fitosanitario: Programa de Vigilancia Epidemiológica Fitosanitaria, Palomilla del Nopal


Comprobación de recurso ejercido por concepto correspondiente al mes de DICIEMBRE de 2013

CONCEPTO	DESCRIPCION	CANTIDAD	UNIDAD DE MEDIDA	COSTO UNITARIO	EJERCIDO			PROVEEDOR
					TOTAL	FEDERAL	ESTATAL	
RECURSOS HUMANOS	GERENTE		UN	-	15,500.00	15,500.00		CESAVENTL
	COORDINADOR DE CAMPAÑA		UN	-	45,309.67	45,309.67		CESAVENTL
	AUXILIAR DE CAMPO		UN	-	67,998.98	67,998.98		CESAVENTL
	SECRETARIA		UN	-	10,416.10	10,416.10		CESAVENTL
	GRATIFICACION		UN	-	-	-		CESAVENTL
	SUB TOTAL				139,224.75	139,224.75		
RECURSOS MATERIALES	COMBUSTIBLE		LITROS		54,503.66	54,503.66		VARIOS
	COMPUTADORA DE ESCRITORIO		PIEZA		-	-		
	TRAMPA DE ALA PLASTICA		PIEZA		-	-		
	CONSUMIBLE DE COMPUTO		PIEZA		1,964.78	1,964.78		JOSE LUIS DANIEL BAZALDUA
	LLANTAS DE VEHICULOS		PIEZA		-	-		
	ETIQUETAS ADHESIVAS		PAQUETE		-	-		
	CINTA PLASTICA COLOR AZUL		NUMERO		-	-		
ESTACA PARA TRAMPA		PIEZA		-	-			
	SUB TOTAL				56,468.44	56,468.44		
SERVICIOS	CAFETERIA		SERVICIO		-	-		
	VIATICOS NACIONALES		DIAS		-	-		
	PASAJES NACIONALES		BOLETOS		-	-		
	SEGURO VEHICULAR		SERVICIO		-	-		
	REFRENDO Y TENENCIA		SERVICIO		-	-		
	MANTENIMIENTO VEHICULAR		SERVICIO		380.99	380.99		VARIOS
	SERVICIO DE MENSAJERIA		SERVICIO		-	-		
	IMPRESION DE MATERIAL TECNICO		EJEMPLAR		-	-		
	SERVICIO DE SMARTPHON		SERVICIO		9,872.00	9,872.00		RADIOMOVIL DIPSA, S.A. DE C.V.
	SUB TOTAL				10,252.99	10,252.99		
	TOTAL				205,946.18	205,946.18	-	


L.C.P. YESSICA MELINA RODRIGUEZ TREVIÑO
COORDINADORA ADMINISTRATIVA


ING. OSCAR DE LEÓN ELIZONDO
GERENTE CESAVENTL


ING. JUAN LORENZO PALAU ALANIS
PRESIDENTE


DR. LUIS ANGEL VILLARREAL GARCIA
JEFATURA DEL PROGRAMA DE SANIDAD VEGETAL


ING. VICENTE TELLEZ GONZALEZ
REPRESENTANTE DEL GOBIERNO DEL ESTADO

Resumen Ejecutivo

Vigilancia epidemiológica fitosanitaria para Plagas Cuarentenarias de los Cítricos

RESULTADOS DE LAS ACCIONES REALIZADAS EN CAMPO:
ÁREA COMERCIAL Y TRASPATIOS
ESTADO DE NUEVO LEÓN MES DE DICIEMBRE 2013

Zona Centro	Exploración		Parcelas centinela			Rutas de vigilancia		
	Superficie explorada en el mes (ha)	Parcelas establecidas	Revisiones realizadas en el mes	Rutas establecidas	Puntos establecidos	Revisiones realizadas en el mes	Rutas establecidas	Puntos establecidos
	1,380	0	200	0	0	68	0	0
	Rutas de trampeo							
	Trampas instaladas	Revisiones realizadas en el mes	Fecha	Localidad y Municipio	Dirigida a:	No. De asistentes	Fecha	Localidad y Municipio
	0	353	12/12/2013	Montemorelos CESAVENL	Productores	23		No. De ejemplares
	Diagnóstico							
	Numero de muestras enviadas:	Numero de muestras positivas:						
	0	0						
	Entrega de material divulgativo							

Comentario: En la acción de capacitación (cursos a técnicos) se observa una diferencia con lo programado al mes y lo programado anual, esta diferencia obedece a un error de captura en el mes de Julio, en lugar de programar un curso a técnicos en el mes, por error se tecleo tres, lo cual marca la diferencia en el mes de Diciembre de lo programado anual con lo programado al mes. Este comentario fue puesto en el mes de Octubre, cuando se identificó el error.

Área de exploración

En el mes de Diciembre se exploraron 1,380 ha. de las 1,000 programadas. Este incremento en la superficie explorada se debe a que se conto con el apoyo del personal asignado a las plagas: palomilla oriental de la fruta, carbón parcial del trigo y roya negra del tallo del trigo UG99. Cabe mencionar que dicho personal ya había cumplido con las metas establecidas en el programa de trabajo 2013.

Parcela centinela

En el mes de Diciembre se revisaron 200 parcelas centinela de las 200 que se tenían programadas. Cabe mencionar que al contabilizar las revisiones de parcelas centinelas del mes de Diciembre se cumplió la meta establecida en el programa de trabajo 2013.

Ruta de trampeo

Se revisaron 353 trampas de las 480 programadas; debido a que con este número de revisiones de trampas se cumplió la meta establecida en el programa de trabajo 2013.

Ruta de vigilancia

Se revisaron 68 puntos de vigilancia de los 116 puntos de vigilancia programados, debido a que con este número de revisiones de puntos de vigilancia se cumplió la meta establecida en el programa de trabajo 2013.

Subcomponente de Sanidad Vegetal del Programa de Prevención y Manejo de Riesgos 2013

INFORME FÍSICO Y FINANCIERO

Estado: de Nuevo León

Proyecto Fitosanitario: Programa de Vigilancia Epidemiológica Fitosanitaria Plagas Cuarentenarias de los Cítricos

Informe correspondiente al mes de DICIEMBRE 2013

Acción	Subacción	Unidad de medida	Programado anual				Físico				Financiero				% de avance acumulado	% de avance al mes	% de avance acumulado			
			En el mes		Al mes		Programado en el mes		Ejercido en el mes		Programado al mes		Ejercido al mes							
			Programado	Realizado	Programado	Realizado	Programado	Realizado	Programado	Realizado	Programado	Realizado	Programado	Realizado						
Área de exploración	Superficie programada	Hectárea	10,910	10910	10910	10910	10910	10910	10910	10910	10910	10910	10910	10910	55,770.83	55,770.83	305,790.00	292,508.32	96%	96%
Parcela centínea	Parcelas establecidas	Número	50	0	50	50	50	50	50	50	50	50	50	50	45.00	45.00	61,972.00	47,629.06	77%	77%
	Revisión programadas	Número	2,400	200	2400	2288	2288	2288	2288	2288	2288	2288	2288	2288	45.00	45.00	61,972.00	47,629.06	77%	77%
Rutas de Vigilancia	Rutas establecidas	Número	6	0	6	7	7	7	7	7	7	7	7	7	0.00	0.00	500.00	500.00	100%	100%
	Puntos de Vigilancia Establecidos	Número	58	0	58	68	68	68	68	68	68	68	68	68	0.00	0.00	500.00	500.00	100%	100%
Rutas de Trampas	Revisión programadas de puntos	Número	1,389	116	1389	1393	1393	1393	1393	1393	1393	1393	1393	1393	24,425.22	24,425.22	187,299.00	127,179.28	68%	68%
	Rutas establecidas	Número	12	0	12	12	12	12	12	12	12	12	12	12	0.00	0.00	5,000.00	17,774.08	355%	355%
Divulgación	Trampas establecidas	Número	120	0	120	120	120	120	120	120	120	120	120	120	17,690.00	17,690.00	5,000.00	17,774.08	355%	355%
	Revisión programadas	Número	5,813	480	5813	5813	5813	5813	5813	5813	5813	5813	5813	5813	10,766.19	10,766.19	57,500.00	66,384.52	115%	115%
Capacitación	Tripticos	Millar	1,000	0	1000	1000	1000	1000	1000	1000	1000	1000	1000	1000	17,690.00	17,690.00	5,000.00	17,774.08	355%	355%
	Cursos a técnicos	Número	4	0	4	4	4	4	4	4	4	4	4	4	66.67%	66.67%	57,500.00	66,384.52	115%	115%
Supervisión	Pligicas a productores	Número	6	1	6	2	2	2	2	2	2	2	2	2	33.33%	33.33%	0.00	0.00	0%	0%
	Supervisión DGSV	Número	1	0	1	0	0	0	0	0	0	0	0	0	0.00%	0.00%	0.00	0.00	0%	0%
Evaluación	Supervisión por la Delegación Estatal	Número	4	1	4	3	3	3	3	3	3	3	3	3	75.00%	75.00%	0.00	0.00	0%	0%
	Supervisión por OASV	Número	4	1	4	2	2	2	2	2	2	2	2	2	50.00%	50.00%	0.00	0.00	0%	0%
Evaluación	Evaluación por la Delegación Estatal	Número	2	1	2	1	1	1	1	1	1	1	1	1	50.00%	50.00%	0.00	0.00	0%	0%
	Total		\$618,031.00	\$688,540.00	\$108,697.24	\$108,697.24	\$108,697.24	\$108,697.24	\$108,697.24	\$108,697.24	\$108,697.24	\$108,697.24	\$108,697.24	\$108,697.24	\$551,973.26	\$551,973.26	\$518,031.00	\$551,973.26	89.31%	89.31%

Nota: la diferencia entre lo programado anual (\$618,031.00) y lo ejercido al mes de diciembre (\$551,973.26) se utilizó en el programa de Palomilla Marrón de la Manzana (\$66,057.74).
 Área de exploración: En el mes de Diciembre se exploraron 1,380 ha. de las 1,000 ha. programadas. Este incremento en la superficie explorada se debe a que se contó con apoyo del personal asignado a las plagas: palomilla oriental de la fruta, carabón parca del trigo y roya negra del tallo del trigo UG99.
 Cabe mencionar que dicho personal ya había cumplido con las metas establecidas en el programa de trabajo 2013.

Parcela centínea: En el mes de Diciembre se revisaron 200 parcelas centíneas de las 200 que se tenían programadas. Cabe mencionar que al contabilizar las revisiones de parcelas centíneas del mes diciembre se cumplió la meta establecida en el programa de trabajo 2013.

Ruta de trampas: Se revisaron 353 trampas de las 480 programadas; debido a que con este número de revisiones de trampas se cumplió la meta establecida en el programa de trabajo 2013.


Ruta de vigilancia: Se revisaron 68 puntos de vigilancia de los 136 puntos de vigilancia programados, debido a que con este número de revisiones de puntos de vigilancia se cumplió la meta establecida en el programa de trabajo 2013.

Firmas


 Ing. Oscar de León Elizondo
 Gerente General del CESAVENIL


 Ing. Jesús Manuel Mirales Galván
 Coordinador del Programa de Vigilancia Epidemiológica F


 L.C.P. Yessica Melina Rodríguez Treviño.
 Coordinadora Administrativa


 Dr. Luis Ángel Villarreal García
 Jefe del Programa de Sanidad Vegetal
 de la SAGARPA

Encargado de la Dirección de Sanidad e Inocuidad Agroalimentaria:
 Ing. Vicente Téllez González

Subcomponente de Sanidad Vegetal del Programa de Prevención y Manejo de Riesgos 2013

Comité Estatal de Sanidad Vegetal de Nuevo León

Proyecto Fitosanitario: Programa de Vigilancia Epidemiológica Fitosanitaria Plagas Cuarentenarias de los Cítricos

Comprobación de recurso ejercido por concepto correspondiente al mes de DICIEMBRE de 2013

CONCEPTO	DESCRIPCION	CANTIDAD	UNIDAD DE MEDIDA	COSTO UNITARIO	EJERCIDO			PROVEEDOR
					TOTAL	FEDERAL	ESTATAL	
RECURSOS HUMANOS	PROFESIONAL FITOSANITARIO		UN	-	32,085.17	32,085.17		CESAVENTL
	AUXILIAR DE CAMPO		UN	-	23,685.66	23,685.66		CESAVENTL
	SUB TOTAL					55,770.83	55,770.83	
RECURSOS MATERIALES	PAPELERIA		LOTE		-			
	COMBUSTIBLE		LITRO		24,425.22	24,425.22		VARIOS
	ETIQUETAS ADHESIVAS		PAQUETE		-			
	ALCOHOL AL 70 %		LITROS		-			
	BOLSAS DE PLASTICO		KILOGRAMO		-			
	LLANTAS DE VEHICULOS		PIEZA		-			
	CINTA PLASTICA COLOR		PIEZA		-			
SUB TOTAL					24,425.22	24,425.22		
SERVICIOS	CAFETERIA		SERVICIO		-			
	VIATICOS NACIONALES		DIAS		6,480.25	6,480.25		VARIOS
	PASAJES NACIONALES		BOLETOS		4,285.94	4,285.94		ABC AEROLINEAS, S.A. DE C.V.
	SEGURO VEHICULAR		SERVICIO		-			
	REFRENDO Y TENENCIA		SERVICIO		-			
	MANTENIMIENTO VEHICULAR		SERVICIO		45.00	45.00		HUMBERTO G. GUTIERREZ M.
	SERVICIO DE MENSAJERIA		SERVICIO		-			
	TRIPTICO		MILLAR		17,690.00	17,690.00		RITO ROEL DE LA FUENTE D.
SUB TOTAL					28,501.19	28,501.19		
TOTAL					108,697.24	108,697.24	-	


L.C.P. YESSICA MELINA RODRIGUEZ TREVIÑO.
COORDINADORA ADMINISTRATIVA


ING. OSCAR DE LEON ELIZONDO
GERENTE CESAVENTL


ING. JUAN LORENZO RALAU ALANIS
PRESIDENTE


DR. LUIS ANGEL VILLARREAL GARCIA
JEFATURA DEL PROGRAMA DE SANIDAD VEGETAL


ING. VICENTE TELLEZ GONZALEZ
REPRESENTANTE DEL GOBIERNO DEL ESTADO

Resumen Ejecutivo

Vigilancia epidemiológica fitosanitaria Carbón Parcial del Trigo – Tilletia indica.

RESULTADOS DE LAS ACCIONES REALIZADAS EN CAMPO:
ESTADO DE NUEVO LEÓN MES DE DICIEMBRE 2013

Centro	Muestreo		Diagnóstico		Rutas de vigilancia		
	Superficie Muestreada en el mes (ha)	Centros de acopio muestreados	Muestras en el mes	Rutas establecidas	Puntos establecidos	Revisiones realizadas en el mes	
	0	0	0	N/A	N/A	N/A	N/A
	Rutas de trampeo		Capacitación			Supervisión	
	Rutas establecidas	Trampas instaladas	Revisiones realizadas en el mes	Fecha	Localidad y Municipio	Dirigida a:	No. De asistentes
	N/A	N/A	N/A				
	Diagnóstico						
	Numero de muestras enviadas:	Numero de muestras positivas:					
		0					
					Supervisión DGSV	Supervisión por la Delegación Estatal	Supervisión por OASV
					0	0	0

Nota: Sin actividad en este mes debido a terminación del ciclo agrícola

Subcomponente de Sanidad Vegetal del Programa de Prevención y Manejo de Riesgos 2013

INFORME FÍSICO Y FINANCIERO

Estado: de Nuevo León

Proyecto Fitosanitario: Programa de Vigilancia Epidemiológica Fitosanitaria Carbon Parcial del Trigo

Informe correspondiente al mes de **DICIEMBRE, 2013**

Acción	Subacción	Unidad de medida	Programado anual	En el mes		Físico		% de avance al mes	% de avance acumulado	Financiero			% de avance al mes	% de avance acumulado		
				Programado	Realizado	Programado	Realizado			Programado en el mes	Ejercido en el mes				Programado al mes	Ejercido al mes
											Federal	Estatal				
Muestreo	Superficie muestreada	Hectareas	967	0	0	967	975	100.83%	100.83%	-	-	-	-	-	-	
	Centros de acopio muestreados	Número	6	0	0	6	6	100.00%	100.00%	-	-	1,100.74	1,100.74	100%	100%	
Diagnóstico	Muestras	Número	51	0	0	51	51	100.00%	100.00%	-	-	20,400.07	20,400.07	80%	80%	
	Cursos a técnicos	Número	1	0	0	1	5	500.00%	500.00%	-	-	-	-	-	-	
Capacitación	Pláticas a productores	Número	2	0	0	2	0	0.00%	0.00%	-	-	-	-	-	-	
	Supervisión DSSV	Número	1	0	0	1	0	0.00%	0.00%	-	-	-	-	-	-	
Supervisión	Supervisión por la Delegación Estatal	Número	4	0	1	2	3	150.00%	75.00%	-	-	-	-	-	-	
	Supervisión por OASV	Número	4	0	1	2	2	100.00%	50.00%	-	-	-	-	-	-	
Evaluación	Evaluación por la Delegación Estatal	Número	2	0	1	1	1	100.00%	50.00%	-	-	-	-	-	-	
	Total									26,600.00	-	21,500.81	21,500.81	81%	81%	

Nota: la diferencia entre lo programado anual (\$26,600.00) y lo ejercido al mes de diciembre (\$21,500.81) se utilizó en el programa de Palomilla Marrón de la Manzana (\$5,099.19).

Nota: sin actividad en este mes debido a terminación del ciclo agrícola

Firmas


Oscar de León Elizondo
Gerente General del CESAVENTL


Ing. Jesús Manuel Mirales Galván
Coordinador del Programa de Vigilancia Epidemiológica F.


L.C.P. Yesica Melina Rodríguez Treviño
Coordinadora Administrativa


Dr. Luis Ángel Villarreal García
Jefe del Programa de Sanidad Vegetal de la SAGARPA


Ing. Vicente Téllez González
Encargado de la Dirección de Sanidad e Inocuidad Agroalimentaria

Subcomponente de Sanidad Vegetal del Programa de Prevención y Manejo de Riesgos 2013

Comité Estatal de Sanidad Vegetal de Nuevo León

Proyecto Fitosanitario: Programa de Vigilancia Epidemiológica Fitosanitaria Carbon Parcial del Trigo

Comprobación de recurso ejercido por concepto correspondiente al mes de DICIEMBRE de 2013

CONCEPTO	DESCRIPCION	CANTIDAD	UNIDAD DE MEDIDA	COSTO UNITARIO	EJERCIDO			PROVEEDOR
					TOTAL	FEDERAL	ESTATAL	
RECURSOS HUMANOS			UN		-	-		
	SUB TOTAL				-	-		
RECURSOS MATERIALES	BOLSAS DE PAPAEL ESTRAZA		KILOGRAMO		-			
	COSTAL PARA MUESTREO		PIEZA		-			
	SUB TOTAL				-	-		
SERVICIOS	DIAGNÓSTICO		SERVICIO		-			
	SUB TOTAL				-	-		
	TOTAL				-	-	-	


L.C.P. YESSICA MELINA RODRIGUEZ TREVIÑO
COORDINADORA ADMINISTRATIVA


ING. OSCAR DE LEON ELIZONDO
GERENTE CESAVENT


ING. JUAN LORENZO PALAU ALANIS
PRESIDENTE


DR. LUIS ANGEL VILLARREAL GARCIA
JEFATURA DEL PROGRAMA DE SANIDAD VEGETAL


ING. VICENTE TELLEZ GONZALEZ
REPRESENTANTE DEL GOBIERNO DEL ESTADO

Resumen Ejecutivo

Vigilancia epidemiológica fitosanitaria para Roya Negra del Tallo del Trigo UG99.

**RESULTADOS DE LAS ACCIONES REALIZADAS EN CAMPO:
ESTADO DE NUEVO LEÓN MES DE DICIEMBRE 2013**

SIN ACTIVIDAD EN ESTE MES DEBIDO A LA TERMINACION DEL CICLO AGRICOLA DEL CULTIVO.

COMENTARIO: El auxiliar de campo que realiza esta actividad, ahora esta de apoyo en la realización de las acciones de las plagas cuarentenarias de los cítricos (EXP, PC, PV,RT) esto para poder alcanzar las metas programadas.

Subcomponente de Sanidad Vegetal del Programa de Prevención y Manejo de Riesgos 2013

INFORME FÍSICO Y FINANCIERO

Estado: de Nuevo León

Proyecto Fitosanitario: Programa de Vigilancia Epidemiológica Fitosanitaria **Roya Negra del Tallo del Trigo (UG99)**

Informe correspondiente al mes de **DICIEMBRE 2013**

Acción	Subacción	Unidad de medida	Programado			Físico			% de avance			Programado en el mes			Ejercido en el mes			Financiero			% de avance acumulado			
			Programado anual	En el mes		Al mes		Realizado	Realizado	Al mes	Realizado	al mes	acumulado	Programado en el mes	Federal	Estatal	Ejercido al mes	Federal	Estatal	Programado al mes		Federal	Estatal	
				Programado	Realizado	Programado	Realizado																	Programado
Área de exploración	Superficie programada	Hectarea	715	0	0	715	798.6	111.69%	111.69%	111.69%	111.69%	90,383.00	16,223.00	20,627.66	20,627.66	84,747.23	84,747.23	84,747.23	90,383.00	84,747.23	84,747.23	84,747.23	94%	94%
			15	0	0	15	15	100.00%	100.00%	100.00%	100.00%	46,341.00	2,500.00	0.00	0.00	41,764.69	41,764.69	41,764.69	46,341.00	41,764.69	41,764.69	41,764.69	90%	90%
Parcela centinela	Revisiónes programadas	Número	150	0	0	150	105	70.00%	70.00%	70.00%	19,750.00	0.00	0.00	0.00	11,694.40	11,694.40	11,694.40	19,750.00	11,694.40	11,694.40	11,694.40	59%	59%	
			1	0	0	1	5	500.00%	500.00%	500.00%	5,000.00	0.00	0.00	0.00	7,076.00	7,076.00	7,076.00	5,000.00	7,076.00	7,076.00	7,076.00	142%	142%	
Capacitación	Cursos a técnicos	Número	2	0	0	2	0	0.00%	0.00%	0.00%	0.00	0.00	0.00	0.00	0.00	0.00	0.00	0.00	0.00	0.00	0.00	0.00	0%	0%
			1000	0	1000	1000	1000	1000	100.00%	100.00%	100.00%	0.00	0.00	0.00	0.00	0.00	0.00	0.00	0.00	0.00	0.00	0.00	0.00	0%
Divulgación	Impresión de material técnico	Número	1	0	0	1	0	0.00%	0.00%	0.00%	0.00	0.00	0.00	0.00	0.00	0.00	0.00	0.00	0.00	0.00	0.00	0.00	0%	0%
			4	0	1	2	3	75.00%	75.00%	75.00%	0.00	0.00	0.00	0.00	0.00	0.00	0.00	0.00	0.00	0.00	0.00	0.00	0%	0%
Supervisión	Supervisión por Delegación Estatal	Número	4	0	1	2	2	100.00%	100.00%	100.00%	0.00	0.00	0.00	0.00	0.00	0.00	0.00	0.00	0.00	0.00	0.00	0.00	0%	0%
			4	0	1	2	2	50.00%	50.00%	50.00%	0.00	0.00	0.00	0.00	0.00	0.00	0.00	0.00	0.00	0.00	0.00	0.00	0%	0%
Evaluación	Evaluación por Delegación Estatal	Número	2	0	1	1	1	100.00%	100.00%	100.00%	0.00	0.00	0.00	0.00	0.00	0.00	0.00	0.00	0.00	0.00	0.00	0.00	0%	0%
			Total	\$161,474.00	\$18,723.00	\$20,627.66	\$20,627.66	\$145,282.32	\$0.00	\$145,282.32	\$145,282.32	\$145,282.32	\$145,282.32	\$145,282.32	\$145,282.32	\$145,282.32	\$145,282.32	\$145,282.32	\$145,282.32	\$145,282.32	\$145,282.32	\$145,282.32	\$145,282.32	\$145,282.32


Nota: la diferencia entre lo programado anual (\$161,474.00) y lo ejercido al mes de diciembre (\$145,282.32) se utilizó en el programa de Palomilla Marrón de la Manzana (\$16,191.68).

Sin actividad en este mes debido a terminación del ciclo agrícola

Comentario: El auxiliar de campo que realiza esta actividad, ahora esta de apoyo en la realización de las acciones de las plagas cuarentenarias de los cítricos (EXP, PC, PV, RT) esto para poder alcanzar las metas programadas.

Firmas


Ing. Oscar de León Elizondo
Gerente General del CESAVENT


Ing. Jesus Manuel Milanes Gallyar
Coordinador del Programa de Vigilancia Epidemiológica F.


L.C.P. Yessica Melina Rodriguez Treviño.
Coordinadora Administrativa


Ing. Vicente Téllez González
Encargado de la Dirección de Sanidad e Inocuidad Agroalimentaria

Dr. Luis Ángel Villarreal García
Jefe del Programa de Sanidad Vegetal
de la SAGARPA

Subcomponente de Sanidad Vegetal del Programa de Prevención y Manejo de Riesgos 2013

Comité Estatal de Sanidad Vegetal de Nuevo León

Proyecto Fitosanitario: Programa de Vigilancia Epidemiológica Fitosanitaria Roya Negra del Tallo del Trigo (UG99)

Comprobación de recurso ejercido por concepto correspondiente al mes de DICIEMBRE de 2013

CONCEPTO	DESCRIPCION	CANTIDAD	UNIDAD DE MEDIDA	COSTO UNITARIO	EJERCIDO			PROVEEDOR
					TOTAL	FEDERAL	ESTATAL	
RECURSOS HUMANOS	AUXILIAR DE CAMPO		UN	-	20,627.66	20,627.66		CESAVENL
	SUB TOTAL				20,627.66	20,627.66		
RECURSOS MATERIALES	LAPTOP		PIEZA		-			
	COMBUSTIBLE		LITRO		-			
	GPS		PIEZA		-			
	PRENDAS DE PROTECCION		PIEZA		-			
	VESTUARIO		PIEZA		-			
	NAVAJA		PIEZA		-			
	SUB TOTAL				-	-		
SERVICIOS	VIATICOS NACIONALES		DIAS		-			
	PASAJES NACIONALES		BOLETOS		-			
	MANTENIMIENTO VEHICULAR		SERVICIO		-			
	SERVICIO DE MENSAJERIA		SERVICIO		-			
	TRIPTICOS		MILLAR		-			
	SUB TOTAL				-	-		
	TOTAL				20,627.66	20,627.66	-	


 L.C.P. YESSICA MELINA RODRIGUEZ TREVIÑO
 COORDINADORA ADMINISTRATIVA


 ING. OSCAR DE LEON ELIZONDO
 GERENTE CESAVENL


 ING. JUAN LORENZO PALAU ALANIS
 PRESIDENTE


 DR. LUIS ANGEL VILLARREAL GARCIA
 JEFATURA DEL PROGRAMA DE SANIDAD VEGETAL


 ING. VICENTE TELLEZ GONZALEZ
 REPRESENTANTE DEL GOBIERNO DEL ESTADO

Subcomponente de Sanidad Vegetal del Programa de Prevención y Manejo de Riesgos 2013

INFORME FÍSICO Y FINANCIERO

Estado: de Nuevo León

Proyecto Fitosanitario: Programa de Vigilancia Epidemiológica Fitosanitaria Palomilla del Tomate (*Tuta absoluta*)

Informe correspondiente al mes de DICIEMBRE de 2013


Acción	Subacción	Unidad de medida	Programado			Físico			Programado			Ejercido en el mes			Financiero			% de avance acumulado
			Programado anual	En el mes		Al mes		Programado en el mes	Ejercido en el mes		Programado al mes	Ejercido al mes		Federal	Estatal	% de avance al mes		
				Programado	Realizado	Programado	Realizado		Total	Federal		Estatal	Total				Federal	
Área de exploración	Superficie programada	Hectárea	630	0	0	560	720.75	128.71%	114.40%	90,383.00	16,223.00	20,627.66	20,627.66	84,909.23	84,909.23	94%	94%	
		Rutas establecidas	20	0	0	20	20	100.00%	100.00%									
Rutas de trampeo	Trampas instaladas	Número	200	0	0	200	200	100.00%	100.00%	182,130.00	4,830.00	4,561.19	4,561.19	152,743.23	152,743.23	84%	84%	
		Revisiones programadas	3,200	0	648	3,200	3,177	99.28%	99.28%									
Capacitación	Cursos a técnicos	Número	2	0	0	2	5	250.00%	250.00%	14,250.00	0.00	0.00	0.00	9,581.26	9,581.26	67%	67%	
		Pláticas a productores	4	1	0	4	1	25.00%	25.00%									
Supervisión	Supervisión por la Delegación Estatal	Número	1	0	0	1	0	0.00%	0.00%	0.00	0.00	0.00	0.00	0.00	0.00	0%	0%	
		Supervisión por OASV	4	1	1	3	2	66.67%	50.00%									
Evaluación	Evaluación por la Delegación Estatal	Número	2	1	1	2	1	50.00%	50.00%	0.00	0.00	0.00	0.00	0.00	0.00	0%	0%	
		Total	\$286,763.00	\$21,053.00	\$25,188.85	\$25,188.85	\$247,233.72	\$247,233.72	\$247,233.72	\$286,763.00	\$0.00	\$25,188.85	\$25,188.85	\$247,233.72	\$247,233.72	\$0.00	86.22%	

Nota: la diferencia entre lo programado anual (\$286,763.00) y lo ejercido al mes de diciembre (\$247,233.72) se utilizó en el programa de Palomilla Marrón de la Manzana (\$39,529.28).
 Área de exploración: En el mes de Diciembre no se realizaron exploraciones de hospederos a *Tuta absoluta* debido a que en el pasado mes de Noviembre se cumplió la meta de 630 ha. exploradas establecidas en el programa de trabajo 2013.
 Ruta de trampeo: Para el mes de Diciembre no se tenían programadas revisiones; sin embargo se revisaron 648 trampas, debido a que aún había hospederos susceptibles al ataque de *T. absoluta*. El incremento en el número de revisiones obedece a que se intensificó el trampeo; el personal asignado a esta plaga cumplió con la meta establecida en Área de exploración y por lo tanto contaba con tiempo disponible para intensificar el trampeo.

Firmas


 Ing. Oscar de León Erzúndia
 Gerente General del CESAVENIL


 Ing. Jesús Manuel Miralles Galván
 Coordinador del Programa de Vigilancia Epidemiológica F.


 L.C.P. Yessica Malina Rodríguez Treviño.
 Coordinadora Administrativa


 Dr. Luis Ángel Villarreal García
 Jefe del Programa de Sanidad Vegetal
 de la SAGARPA


 Ing. Vicente Téllez González
 Encargado de la Dirección de Sanidad e Inocuidad Agroalimentaria

Subcomponente de Sanidad Vegetal del Programa de Prevención y Manejo de Riesgos 2013

Comité Estatal de Sanidad Vegetal de Nuevo León

Proyecto Fitosanitario: Programa de Vigilancia Epidemiológica Fitosanitaria Palomilla del Tomate (Tuta absoluta)

Comprobación de recurso ejercido por concepto correspondiente al mes de DICIEMBRE de 2013

CONCEPTO	DESCRIPCION	CANTIDAD	UNIDAD DE MEDIDA	COSTO UNITARIO	EJERCIDO			PROVEEDOR
					TOTAL	FEDERAL	ESTATAL	
RECURSOS HUMANOS	AUXILIAR DE CAMPO		UN	-	20,627.66	20,627.66		CESAVENT
	SUB TOTAL				20,627.66	20,627.66		
RECURSOS MATERIALES	LAPTOP		PIEZA	-				
	TRAMPA TIPO DELTA		PIEZA	-				
	BASES PEGAJOSAS PARA TRAMPA DELTA		PIEZA	-				
	FEROMONA		PIEZA	-				
	COMBUSTIBLE		LITRO	2,586.19	2,586.19		VARIOS	
	PRENDAS DE PROTECCIÓN		PIEZA	-				
	VESTUARIO		PIEZA	-				
	SMARTPHONE		PIEZA	-				
SUB TOTAL				2,586.19	2,586.19			
SERVICIOS	VIATICOS NACIONALES		DIAS	-				
	PASAJES NACIONALES		BOLETOS	-				
	MANTENIMIENTO VEHICULAR		SERVICIO	-				
	SERVICIO DE MENSAJERIA		SERVICIO	-				
	SERVICIO DE SMARTPHONE		SERVICIO	1,975.00	1,975.00		RADIOMOVIL DIPSA, S.A. DE C.V.	
SUB TOTAL				1,975.00	1,975.00			
TOTAL				25,188.85	25,188.85	-		


L.C.P. YESSICA MELINA RODRIGUEZ TREVIÑO
COORDINADORA ADMINISTRATIVA


ING. OSCAR DE LEON ELIZONDO
GERENTE CESAVENT


ING. JUAN LORENZO PALAU ALANIS
PRESIDENTE


DR. LUIS ANGEL VILLARREAL GARCIA
JEFATURA DEL PROGRAMA DE SANIDAD VEGETAL


ING. VICENTE TELLEZ GONZALEZ
REPRESENTANTE DEL GOBIERNO DEL ESTADO

Resumen Ejecutivo

Vigilancia epidemiológica fitosanitaria Palomilla Oriental de la Fruta

RESULTADOS DE LAS ACCIONES REALIZADAS EN CAMPO: ESTADO DE NUEVO LEÓN MES DE DICIEMBRE 2013

Municipio	Exploración	Parcelas centinelas		Rutas de trampeo		
		Parcelas establecidas	Revisiones realizadas en el mes	Rutas establecidas	Trampas instaladas	Revisiones Realizadas
	Superficie explorada en el mes (ha)	N/A	N/A	0	0	144
	Diagnóstico	Entrega de material divulgativo				
Galeana y Santiago NL.	Numero de muestras enviadas	Capacitación 0		Fecha	Localidad y Municipio	No. De ejemplares
	Numero de muestras positivas	Fecha	Localidad y Municipio	Dirigida a:	No. De asistentes	

a)Área de exploración.

En el mes de Diciembre no se realizaron exploraciones de hospederos a Grapholita molesta debido a que ya se cumplió la meta de 261 ha. exploradas, establecidas en el programa de trabajo 2013.

b)Ruta de trampeo

Se revisaron 144 trampas; debido a que con este número de revisiones de trampas se cumplió la meta establecida en el programa de trabajo 2013.

Subcomponente de Sanidad Vegetal del Programa de Prevención y Manejo de Riesgos 2013

INFORME FÍSICO Y FINANCIERO

Estado: de Nuevo León

Proyecto Fitosanitario: Programa de Vigilancia Epidemiológica Fitosanitaria Palomilla Oriental de la Fruta (*Grapholita molesta*)

Informe correspondiente al mes de DICIEMBRE 2013

Acción	Subacción	Unidad de medida	Físico				Financiero				% de avance acumulado	% de avance al mes	% de avance acumulado		
			Programado		Realizado		Programado en el mes		Ejercido al mes					Programado al mes	Ejercido al mes
			Programado anual	Programado	Realizado	Realizado	Total	Federal	Estatal	Total					
Área de exploración	Superficie programada	Hectárea	261	0	0	261	328	138,938.00	24,938.00	27,765.17	27,765.17	88,625.81	88,625.81	64%	64%
Rutas de trampeo	Rutas establecidas	Número	10	0	0	10	10	410,960.00	3,330.00	3,475.61	3,475.61	382,196.21	382,196.21	93%	93%
	Trampas instaladas	Número	100	0	0	100	100	16,750.00	-	-	-	8,032.39	8,032.39	48%	48%
Capacitación	Revisiones programadas	Número	1,600	200	144	1,600	1,600	5,000.00	-	3,538.00	3,538.00	3,538.00	3,538.00	71%	71%
	Cursos a técnicos	Número	2	0	0	2	5	16,750.00	-	-	-	16,750.00	16,750.00	48%	48%
Divulgación	Prácticas a productores	Número	4	1	0	4	1	5,000.00	-	3,538.00	3,538.00	3,538.00	3,538.00	71%	71%
	Impresión de material técnico	Número	1,000	0	1,000	1,000	1,000	5,000.00	-	-	-	5,000.00	5,000.00	71%	71%
Supervisión	Supervisión DQSV	Número	1	0	0	1	0	-	-	-	-	-	-	-	-
	Supervisión por la Delegación Estatal	Número	4	1	1	3	3	-	-	-	-	-	-	-	-
Evaluación	Supervisión por QASV	Número	4	1	1	3	2	-	-	-	-	-	-	-	-
	Evaluación por la Delegación Estatal	Número	2	1	1	2	1	-	-	-	-	-	-	-	-
			Total	571,648.00	28,268.00	34,778.78	34,778.78	571,648.00	28,268.00	34,778.78	34,778.78	482,392.41	482,392.41	84%	84%

Nota: la diferencia entre lo programado anual (\$571,648.00) y lo ejercido al mes de diciembre (\$482,392.41) se utilizó en el programa de Palomilla Marrón de la Manzana (\$83,255.59).
 Área de exploración: En el mes de Diciembre no se realizaron exploraciones de hospederos a *Grapholita molesta* debido a que ya se cumplió la meta de 261 ha. Exploradas, establecidas en el programa de trabajo 2013.

Firmas


 Ing. Oscar de León Elizondo
 Gerente General del CESAVENIL


 Ing. Jesús Manuel Mejías Gaván
 Coordinador del Programa de Vigilancia Epidemiológica F.


 L.C.P. Yesica Melina Rodríguez Treviño
 Coordinadora Administrativa


 Dr. Luis Ángel Villarreal García
 Jefe del Programa de Sanidad Vegetal de la SAGARPA


 Ing. Vicente Téllez González
 Encargado de la Dirección de Sanidad e Inocuidad Agroalimentaria


Subcomponente de Sanidad Vegetal del Programa de Prevención y Manejo de Riesgos 2013

Comité Estatal de Sanidad Vegetal de Nuevo León

Proyecto Fitosanitario: Programa de Vigilancia Epidemiológica Fitosanitaria Palomilla Oriental de la Fruta (Grapholita molesta)


Comprobación de recurso ejercido por concepto correspondiente al mes de DICIEMBRE de 2013


CONCEPTO	DESCRIPCION	CANTIDAD	UNIDAD DE MEDIDA	COSTO UNITARIO	EJERCIDO			PROVEEDOR
					TOTAL	FEDERAL	ESTATAL	
RECURSOS HUMANOS	AUXILIAR DE CAMPO		UN	-	27,765.17	27,765.17		CESAVENT
	SUB TOTAL				27,765.17	27,765.17		
RECURSOS MATERIALES	TRAMPA TIPO DELTA		PIEZA	-				
	BASES PEGAJOSAS PARA TRAMPA DELTA		PIEZA	-				
	FEROMONA		PIEZA	-				
	ELEVADOR DE TRAMPA		PIEZA	-				
	COMBUSTIBLE		LITRO	-	1,645.61	1,645.61		SERVICIO DE MONTEMORELOS, S.A. DE C.V.
	VEHICULO		UNIDAD	-				
	PRENDAS DE PROTECCIÓN		PIEZA	-				
	VESTUARIO		PIEZA	-				
SMARTPHONE		PIEZA	-					
	SUB TOTAL				1,645.61	1,645.61		
SERVICIOS	VIATICOS NACIONALES		DIAS	-				
	PASAJES NACIONALES		BOLETOS	-				
	CAFETERIA		SERVICIO	-				
	MANTENIMIENTO VEHICULAR		SERVICIO	-				
	SEGURO VEHICULAR		SERVICIO	-				
	PLACAS Y TENENCIAS		SERVICIO	-				
	SERVICIO DE MENSAJERIA		SERVICIO	-				
	SERVICIO DE SMARTPHONE		SERVICIO	-	1,830.00	1,830.00		RADIOMOVIL DIPSA, S.A. DE C.V.
	TRIPTICOS		MILLAR	-	3,538.00	3,538.00		RITO ROEL DE LA FUENTE DURAN
		SUB TOTAL				5,368.00	5,368.00	
	TOTAL				34,778.78	34,778.78	-	


L.C.P. YESSICA MELINA RODRIGUEZ TREVIÑO
COORDINADORA ADMINISTRATIVA


ING. OSCAR DE LEON ELIZONDO
GERENTE CESAVENT


ING. JUAN LORENZO PALAU ALANIS
PRESIDENTE


DR. LUIS ANGEL VILLARREAL GARCIA
JEFATURA DEL PROGRAMA DE SANIDAD VEGETAL


ING. VICENTE TELLEZ GONZALEZ
REPRESENTANTE DEL GOBIERNO DEL ESTADO

Resumen Ejecutivo

PROGRAMA DE VIGILANCIA EPIDEMIOLOGICA FITOSANITARIA DE Palomilla Marrón de la Manzana (*Epiphyas postvittana*)

RESULTADOS DE LAS ACCIONES REALIZADAS EN CAMPO: ESTADO DE NUEVO LEÓN MES DE DICIEMBRE 2013

Municipio	Exploración Superficie explorada en el mes (ha)	Parcelas centinela		Rutas de trampeo			
		Parcelas establecidas	Revisiones realizadas en el mes	Rutas establecidas	Trampas instaladas	Revisiones Realizadas	
	0	N/A	N/A	2	20	25	
		Capacitación		Entrega de material divulgativo			
Galeana, Monterrey y Santiago NL.	Diagnóstico						
	Numero de muestras enviadas	Numero de muestras positivas	Localidad y Municipio	Dirigida a:	No. De asistentes	Fecha	No. De ejemplares

a) Área de exploración
No se exploraron cultivos de hospederos a palomilla marrón de la manzana, debido a que en el pasado mes de Noviembre se cumplió la meta de ha, exploradas establecidas en el programa de trabajo 2013.

b) Ruta de trampeo
Se revisaron 25 trampas de las 40 programadas para el mes de Diciembre; debido a que con este número de revisiones de trampas se cumplió la meta establecida en el programa de trabajo 2013.

Subcomponente de Sanidad Vegetal del Programa de Prevención y Manejo de Riesgos 2013

INFORME FÍSICO Y FINANCIERO

Estado: de Nuevo León

Proyecto Fitosanitario: Programa de Vigilancia Epidemiológica Fitosanitaria. Palomilla Marrón de la Manzana

Informe correspondiente al mes de DICIEMBRE del 2013

Acción	Subacción	Unidad de medida	Programado anual	Físico		Al mes		% de avance al mes	% de avance acumulado	Programado anual	Programado en el mes	Ejercido en el mes			Programado al mes	Ejercido al mes		% de avance al mes	% de avance acumulado
				En el mes	Realizado	Programado	Realizado					Total	Federal	Estatal		Federal	Estatal		
				Programado	Realizado	Programado	Realizado					Total	Federal	Estatal		Federal	Estatal		
Área de exploración	Superficie programada	Hectarea	40	0	0	40	92	230.00%	230.00%	37,080.00	9,270.00	15,529.66	15,529.66	37,080.00	41,824.87	41,824.87	113%	113%	
	Rutas establecidas	Número	2	0	0	2	2	100.00%	100.00%										
Rutas de trapeo	Trampas instaladas	Número	20	0	0	20	20	100.00%	100.00%	245,420.00	1,140.00	13,290.66	13,290.66	245,420.00	324,224.13	324,224.13	132%	132%	
	Revisiones programadas	Número	100	20	25	100	100	100.00%	100.00%										
Capacitación	Cursos a técnicos	Número	0	0	0	0	0	0.00%	0.00%	2,500.00	0.00	0.00	0.00	2,500.00	0.00	0.00	0%	0%	
	Pláticas a productores	Número	0	0	0	0	0	0.00%	0.00%										
Divulgación	Tropicos	Milzar	1000	0	1000	0	1000	100.00%	100.00%	5,000.00	0.00	3,538.00	3,538.00	5,000.00	3,538.00	3,538.00	71%	71%	
	Supervisión DGSV	Número	0	0	0	0	0	0.00%	0.00%										
Supervisión	Supervisión por la Delegación Estatal	Número	3	1	1	3	2	66.67%	66.67%	0.00	0.00	0.00	0.00	0.00	0.00	0.00	0%	0%	
	Supervisión por OASV	Número	3	1	1	3	2	66.67%	66.67%										
Evaluación	Evaluación por la Delegación Estatal	Número	1	1	1	1	1	100.00%	100.00%	0.00	0.00	0.00	0.00	0.00	0.00	0.00	0%	0%	
										Total	\$290,000.00	\$10,410.00	\$32,358.32	\$32,358.32	\$290,000.00	\$369,587.00	\$369,587.00	127.44%	127.44%

Nota: la diferencia entre lo programado anual (\$290,000.00) y lo ejercido al mes de diciembre (\$369,587.00) se cubrió con las economías del resto de las etapas de Vigilancia Epidemiológica Fitosanitaria (\$79,587.00)

Área de exploración: No se exploraron de cultivos hospederos a palomilla marrón de la manzana, debido a que en el pasado mes de noviembre se cumplió la meta de ha. exploradas establecidas en el programa de trabajo 2013

Ruta de trapeo: Se revisaron 25 trampas de las 40 programadas para el mes de Diciembre, debido a que con este número de revisiones de trampas se cumplió la meta establecida en el programa de trabajo 2013.

Firmas


Gerente General del CESAVEIN


Ing. Jesús Manuel Mireles Sañudo
Coordinador del Programa de Vigilancia Epidemiológica F.


L.C.P. Yesica Melina Rodríguez Treviño
Coordinadora Administrativa


Dr. Luis Ángel Villanueva García
Jefe del Programa de Sanidad Vegetal de la SAGARPA


Ing. Vicente Téllez González
Encargado de la Dirección de Sanidad e Inocuidad Agroalimentaria

Subcomponente de Sanidad Vegetal del Programa de Prevención y Manejo de Riesgos 2013

Comité Estatal de Sanidad Vegetal de Nuevo León

Proyecto Fitosanitario: Programa de Vigilancia Epidemiológica Fitosanitaria Palomilla Marrón de la Manzana

Comprobación de recurso ejercido por concepto correspondiente al mes de DICIEMBRE de 2013

CONCEPTO	DESCRIPCION	CANTIDAD	UNIDAD DE MEDIDA	COSTO UNITARIO	EJERCIDO			PROVEEDOR
					TOTAL	FEDERAL	ESTATAL	
RECURSOS HUMANOS	AUXILIAR DE CAMPO		UN	-	15,529.66	15,529.66		CESAVENTL
	SUB TOTAL				15,529.66	15,529.66		
RECURSOS MATERIALES	LAPTOP		PIEZA	-				
	TRAMPA COMPLETA		PIEZA	-				
	BASES PEGAJOSAS PARA TRAMPA DELTA		PIEZA	-				
	FEROMONA		PIEZA	-				
	COMBUSTIBLE		LITRO	-				
	PRENDAS DE PROTECCIÓN		PIEZA	-				
	VEHICULO		PIEZA	11,215.66	11,215.66		VARIOS	
	SMARTPHONE		PIEZA	-				
	SUB TOTAL				11,215.66	11,215.66		
SERVICIOS	VIATICOS NACIONALES		DIAS	-				
	PASAJES NACIONALES		BOLETOS	-				
	MANTENIMIENTO VEHICULAR		SERVICIO	-				
	SERVICIO DE MENSAJERIA		SERVICIO	-				
	SERVICIO DE SMARTPHONE		SERVICIO	2,075.00	2,075.00		RADIOMOVIL DIPSA, S.A. DE C.V.	
	TRIPTICOS		MILLAR	3,538.00	3,538.00		RITO ROEL DE LA FUENTE DURAN	
	SUB TOTAL				5,613.00	5,613.00		
	TOTAL				32,358.32	32,358.32	-	



L.C.P. YESSICA MELINA RODRIGUEZ TREVIÑO
COORDINADORA ADMINISTRATIVA



ING. OSCAR DE LEON ELIZONDE
GERENTE CESAVENTL



ING. JUAN LORENZO PALAU ALANIS
PRESIDENTE



DR. LUIS ANGEL VILLARREAL GARCIA
JEFATURA DEL PROGRAMA DE SANIDAD VEGETAL



ING. VICENTE TELLEZ GONZALEZ
REPRESENTANTE DEL GOBIERNO DEL ESTADO

PROGRAMA DE VIGILANCIA EPIDEMIOLOGICA FITOSANITARIA DE ENROLLADOR DE BANDAS OBLICUAS (*Choristoneura rosaceana*)

**RESULTADOS DE LAS ACCIONES REALIZADAS EN CAMPO:
ESTADO DE NUEVO LEÓN MES DE DICIEMBRE 2013**

Municipio	Exploración Superficie explorada en el mes (ha)	Parcelas centinela		Rutas de trapeo		
		Parcelas establecidas	Revisiones realizadas en el mes	Rutas establecidas	Trampas instaladas	Revisiones Realizadas
Galeana, Monterrey y Santiago NL	0	N/A	N/A	2	20	25
	Diagnóstico	Entrega de material divulgativo				
	Numero de muestras enviadas	Fecha	Localidad y Municipio	Dirigida a:	No. De asistentes	Fecha
	Numero de muestras positivas					No. De ejemplares

a) Área de exploración

No se exploraron 37 ha. de cultivos hospederos a enrollador de bandas oblicuas, debido a que en el pasado mes de Noviembre se cumplió la meta de ha, exploradas establecidas en el programa de trabajo 2013.

b) Ruta de trapeo

Se revisaron 25 trampas de las 40 programadas en el mes de Diciembre; debido a que con este número de revisiones de trampas se cumplió la meta establecida en el programa de trabajo 2013.

Subcomponente de Sanidad Vegetal del Programa de Prevención y Manejo de Riesgos 2013

INFORME FÍSICO Y FINANCIERO

Estado: de Nuevo León

Proyecto Fitosanitario: Programa de Vigilancia Epidemiológica Fitosanitaria. Enrollador de Bandas Obliscas

Informe correspondiente al mes de DICIEMBRE del 2013

Acción	Subacción	Unidad de medida	Físico			Financiero			% de avance al mes	% de avance acumulado						
			En el mes		Programado en el mes	Ejercido al mes		Programado al mes			Ejercido al mes					
			Programado	Realizado		Programado	Realizado				Total	Federal	Estatal	Total	Federal	Estatal
Área de exploración	Superficie programada	Hectarea	30	0	0	30	83	0.00	0.00	0.00	0.00	0.00	0.00	0.00	0%	0%
Rutas de trapeo	Rutas establecidas	Número	2	0	0	2	2	100.00%	100.00%	0.00	0.00	0.00	0.00	0.00	0%	0%
	Trampas instaladas	Número	20	0	0	20	20	100.00%	100.00%	7,500.00	1,082.10	863.41	863.41	6,199.31	83%	83%
Capacitación	Revisión programadas	Número	100	20	25	100	100	100.00%	100.00%	0.00	0.00	0.00	0.00	0.00	0%	0%
	Cursos a científicos	Número	0	0	0	0	0	0.00%	0.00%	2,500.00	938.70	0.00	0.00	620.30	25%	25%
Supervisión	Pláticas a productores	Número	0	0	0	0	0	0.00%	0.00%	0.00	0.00	0.00	0.00	0.00	0%	0%
	Supervisión DGSV	Número	0	0	0	0	0	0.00%	0.00%	0.00	0.00	0.00	0.00	0.00	0%	0%
Evaluación	Supervisión por la Delegación Estatal	Número	3	1	1	3	2	66.67%	66.67%	0.00	0.00	0.00	0.00	0.00	0%	0%
	Supervisión por OASV	Número	3	1	1	3	2	66.67%	66.67%	0.00	0.00	0.00	0.00	0.00	0%	0%
Evaluación	Evaluación por la Delegación Estatal	Número	1	1	1	1	1	100.00%	100.00%	0.00	0.00	0.00	0.00	0.00	0%	0%
	Total							\$10,000.00	\$2,021.80	\$863.41	\$863.41	\$0.00	\$6,819.61	\$6,819.61	68.20%	68.20%

Nota: la diferencia entre lo programado anual (\$10,000.00) y lo ejercido al mes de diciembre (\$6,819.61) se utilizó en el programa de Palomita Marrón de la Manzana (\$3,180.39).
 Área de exploración: No se exploraron 37 ha. de cultivos hospederos a Enrollador de Bandas Obliscas, debido a que en el pasado mes de Noviembre se cumplió la meta de ha. Exploradas establecidas en el programa de trabajo 2013.
 Ruta de trapeo: Se revisaron 25 trampas de las 40 programadas para el mes de Diciembre; debido a que con este número de revisiones de trampas se cumplió la meta establecida en el programa de trabajo 2013.


 Ing. Oscar de León Elizalde
 Gerente General del CESAVENIL


 Ing. Jesús Manuel Mirales Gaván
 Coordinador del Programa de Vigilancia Epidemiológica F.


 L.C.P. Yessica Melina Rodríguez Treviño.
 Coordinadora Administrativa


 Dr. Luis Ángel Villarreal García
 Jefe del Programa de Sanidad Vegetal de la SAGARPA


 Ing. Vicente Téllez González
 Encargado de la Dirección de Sanidad e Inocuidad Agroalimentaria

Subcomponente de Sanidad Vegetal del Programa de Prevención y Manejo de Riesgos 2013

Comité Estatal de Sanidad Vegetal de Nuevo León

Proyecto Fitosanitario: Programa de Vigilancia Epidemiológica Fitosanitaria, Enrollador de Bandas Oblicuas

Comprobación de recurso ejercido por concepto correspondiente al mes de DICIEMBRE de 2013

CONCEPTO	DESCRIPCION	CANTIDAD	UNIDAD DE MEDIDA	COSTO UNITARIO	EJERCIDO			PROVEEDOR
					TOTAL	FEDERAL	ESTATAL	
RECURSOS HUMANOS	AUXILIAR DE CAMPO		UN	-	-	-		
	SUB TOTAL				-	-		
RECURSOS MATERIALES	LAPTOP		PIEZA	-	-			
	ELEVADOR DE TRAMPA		PIEZA	-	-			
	BASES PEGAJOSAS PARA TRAMPA DELTA		PIEZA	-	-			
	FEROMONA		PIEZA	-	-			
	COMBUSTIBLE		LITRO	863.41	863.41		SERVICIO MONTEMORELOS, S.A. DE C.V.	
	PRENDAS DE PROTECCIÓN		PIEZA	-	-			
	PINTURA VINILICA		PIEZA	-	-			
	SMARTPHONE		PIEZA	-	-			
	SUB TOTAL			863.41	863.41			
SERVICIOS	VIATICOS NACIONALES		DIAS	-	-			
	PASAJES NACIONALES		BOLETOS	-	-			
	MANTENIMIENTO VEHICULAR		SERVICIO	-	-			
	SERVICIO DE MENSAJERIA		SERVICIO	-	-			
	SERVICIO DE SMARTPHONE		SERVICIO	-	-			
	SUB TOTAL			-	-			
	TOTAL			863.41	863.41	-		


L.C.P. YESSICA MELINA RODRIGUEZ TREVIÑO
COORDINADORA ADMINISTRATIVA


ING. OSCAR DE LEON ELIZONDO
GERENTE CESAVENT


ING. JUAN LORENZO PALAU ALANIS
PRESIDENTE


DR. LUIS ANGEL VILLARREAL GARCIA
JEFATURA DEL PROGRAMA DE SANIDAD VEGETAL


ING. VICENTE TELLEZ GONZALEZ
REPRESENTANTE DEL GOBIERNO DEL ESTADO

Subcomponente de Sanidad Vegetal del Programa de Prevención y Manejo de Riesgos 2013

INFORME FÍSICO Y FINANCIERO

Estado: de Nuevo León

Proyecto Fitosanitario: Programa de Vigilancia Epidemiológica Fitosanitaria. Cochinilla Rosada del Hibisco


Informe correspondiente al mes de DICIEMBRE del 2013


Acción	Subacción	Unidad de medida	Físico				Financiero				% de avance al mes	% de avance acumulado	
			En el mes		Al mes		Ejercido en el mes		Programado al mes				
			Programado	Realizado	Programado	Realizado	Total	Federal	Estatal	Total			Federal
Área de exploración	Superficie programada	Hectárea	3	0	12	35	291.67%	291.67%					
	Rutas establecidas	Número	0	0	1	1	100.00%	100.00%					
Rutas de trampa	Trampas instaladas	Número	0	0	10	10	100.00%	100.00%					
	Revisiones programadas	Número	40	40	150	160	106.67%	106.67%					
Capacitación	Cursos a técnicos	Número	0	0	0	1	0.00%	0.00%					
	Pláticas a productores	Número	0	0	0	0	0.00%	0.00%					
	Supervisión DGSSV	Número	0	0	0	0	0.00%	0.00%					
Supervisión	Supervisión por la Delegación Estatal	Número	0	1	0	2	0.00%	0.00%					
	Supervisión por DASV	Número	0	1	0	2	0.00%	0.00%					
Evaluación	Evaluación por la Delegación Estatal	Número	0	1	0	1	0.00%	0.00%					
Total													

Área de exploración: No se exploraron cultivos hospederos a Cochinilla Rosada del Hibisco, debido a que en el pasado mes de Noviembre se cumplió la meta de su, exploradas establecidas en el programa de trabajo 2013.

Firmas


Ing. Oscar de León Echeandía
Gerente General del CESAVERNI


Ing. Jesus Manuel Miralles Cañán
Coordinador del Programa de Vigilancia Epidemiológica F.


L.C.P. Yessica Meina Rodriguez Treviño.
Coordinadora Administrativa


Dr. Luis Ángel Villarreal García
Jefe del Programa de Sanidad Vegetal de la SAGARPA


Ing. Vicente Téllez González
Encargado de la Dirección de Sanidad e Inocuidad Agroalimentaria